МУЗЦЕНТР
МУЗЫКАЛЬНОЕ ОБОРУДОВАНИЕ
https://muzcentre.ru/

ROXTON
professional

РУКОВОДСТВО

ПО ЭКСПЛУАТАЦИИ УНИВЕРСАЛЬНОГО ПРОИГРЫВАТЕЛЯ

CD-8121

Назначение

Универсальный проигрыватель CD-8121 входит в состав системы оповещения ROXTON 8000 и используется для построения систем автоматического аварийного оповещения и музыкальной трансляции. Блок предназначен для воспроизведения звуковой информации с AM/FM тюнера, CD диска, USB/SD карт в форматах CD/MP3/WMA. Проигрыватель оснащен многофункциональным дисплеем для отображения информации, навигационными кнопками управления. В комплекте поставляется пульт дистанционного управления. Питание данного блока осуществляется от переменного напряжения 220В. Конструктивно блок выполнен в рэковом 19” корпусе, предназначенном для монтажа в стандартный электротехнический шкаф.

Основные функции

- Интуитивно понятный эргономичный интерфейс;
- Компакт диск;
- Воспроизведение с CD/USB/SD-карт;
- Поддержка CD/MP3/WMA форматов;
- Встроенный AM/FM тюнер;
- Функция авто поиска;
- Функция памяти;
- Стерео режим;
- LCD дисплей;
- Кнопочное управление;
- Пульт дистанционного управления.

Основные органы управления и коммутации

Передняя панель

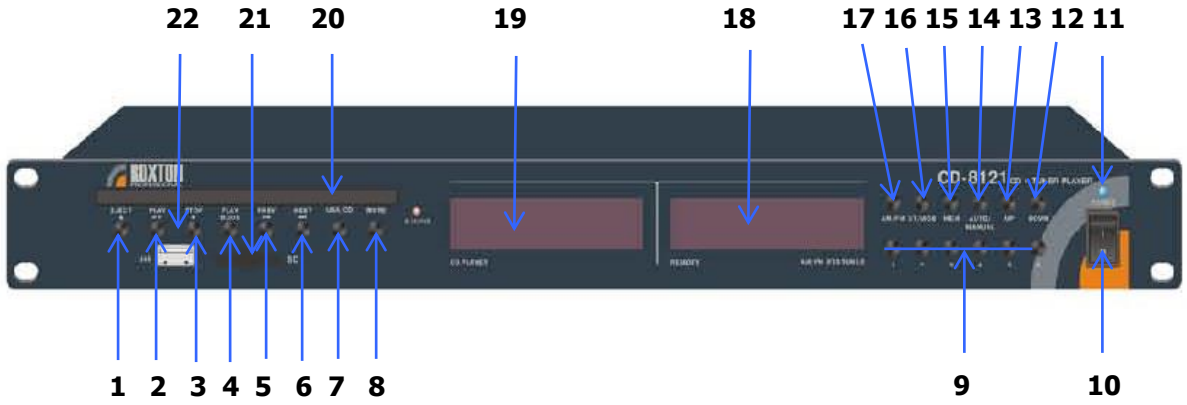

1. **Кнопка извлечения** диска.

2. **Кнопка PLAY/PAUSE -** Используется для включения/временной приостановки воспроизведения. Повторное нажатие этой кнопки возобновляет воспроизведение.

3. **Кнопка STOP -** Используется для полной остановки музыкальной трансляции.

4. **Кнопка USB/SD**- используется для выбора USB или SD карты.

5. **Кнопка PREVIOUS -** Используется для возврата к началу предыдущего звукового файла.

6. **Кнопка NEXT –** Используется для перехода к началу следующего звукового файла.

7. **Кнопка USB/CD** - используется для выбора USB или CD носителя

8. **Кнопка MUTE** – используется для отключения звука.

9. **Кнопки выбора** каналов тюнера.

10. **Кнопка POWER (СЕТЬ) -** Нажатие этой кнопки в положение ON включает данное устройство.

11. **ИНДИКАТОР ВКЛЮЧЕНИЯ ПИТАНИЯ -** Индикатор загорается при включении питания.

12. **Кнопка DOWN** – используется для поиска радиочастот. При нажатии поиск происходит в уменьшении частотного диапазона.

13. **Кнопка UP** – используется для поиска радиочастот. При нажатии поиск происходит в увеличении частотного диапазона.

14. **Кнопка AUTO/MANUAL –** используется для выбора ручного или автоматического поиска AM и FM частот.

15. **Кнопка MEMORY –** используется для сохранения выбранной радиочастоты на желаемый канал.

16. **Кнопка ST/MON –** используется для выбора моно или стерео режима.

17. **Кнопка AM/FM –** используется для выбора AM или FM частоты.

18. **Дисплей** – отображает настройки тюнера.

19. **Дисплей** – отображает настройки CD/ mp3 проигрывателя.

20. **CD-ROM** – предназначен для воспроизведения компакт дисков.

21. **Разъём** для подключения SD карты.

22. **Разъём** для подключения флешь карты.

Задняя панель

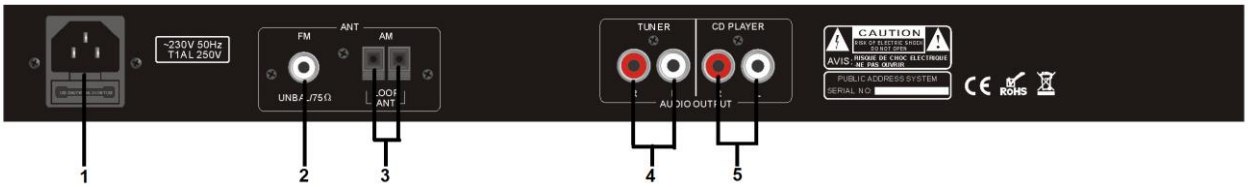

1. **Разъем питания –** предназначен для подключения шнура сети переменного тока.

2. **Разъем** для подключения антенны **FM** частот.

3. **Разъем** для подключения антенны **AM** частот.

4. **Разъёмы AUDIO OUT** – линейные выходы тюнера L и R (RCA).

5. **Разъёмы AUDIO OUT** – линейные выходы CD/ mp3 проигрывателя L и R (RCA).

Технические характеристики

Модель	CD-8121
Частотный диапазон	20Гц~20КГц(-2Дб)
Гармонические искажения	≤0.1%
Диапазон динамиков	75Дб
Отношение сигнал / шум	85Дб
Аудио выход	0.775В/600Ом
Тюнер	
Диапазон	FM: 87.5-108.0МГц, AM: 522-1620КГц
Память	6 каналов
Аудио выход	0.775В/600Ом
Блок питания	~110В/60Гц или ~230В/50Гц
Габариты	484x209x44мм
Вес	3.7кг

Комплект поставки

Блок CD-8121	1шт.
Инструкция по эксплуатации	1шт.
Шнур питания	1шт.
Упаковка	1шт.

Свидетельство о приемке

Блок CD-8121
Заводской
номер _____

Соответствует техническим условиям 4372-001-68114399-2012 и признан годным для эксплуатации.

Дата изготовления _____

Контролер _____(_____)

МП

9. Гарантийные обязательства

Фирма–производитель несет гарантийные обязательства на данное оборудование в течение 12 месяцев со дня продажи.

Гарантийные обязательства не выполняются в случае:
1. Неправильного подключения.
2. Неправильной эксплуатации.
3. Выхода из строя вследствие механических повреждений.
4. Выхода из строя вследствие стихийных бедствий.

Фирма-производитель
ООО «РОКСТОН»
109316, Остаповский проезд, д.15
Тел./факс (495) 937-53-41
E-mail: info@escortpro.ru
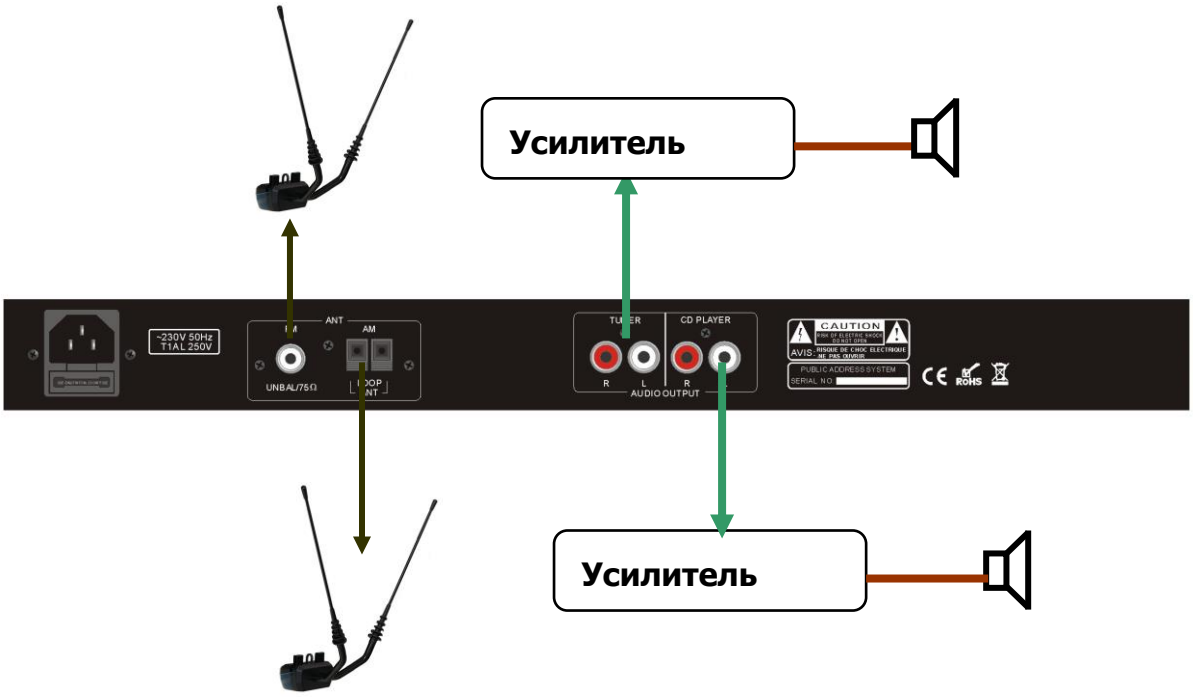
Типовая схема включения